

Cuenta Pública 2016 Municipio de Oteapan Estado Analítico de Ingresos Del 1 de Enero de 2016 al 31 de Enero de 2016						
ANALÍTICO DE INGRESOS POR FUENTE DE FINANCIAMIENTO	Ingreso					
	Estimado (1)	Ampliaciones y Reducciones (2)	Modificado (3 = 1 + 2)	Devengado (4)	Recaudado (5)	Diferencia (6 = 5 - 1)
0105 Productos	\$65,910.85	-	\$65,910.85	\$51.15	\$51.15	\$-65,859.70
0106 Aprovechamientos	\$12,991.31	-	\$12,991.31	\$500.00	\$500.00	\$-12,491.31
1 Ingresos del Gobierno	\$35,799,050.70	\$80,624.00	\$35,879,674.70	\$1,267,209.08	\$1,267,209.08	\$-34,531,841.62
101 Impuestos	\$505,426.08	-	\$505,426.08	\$58,752.47	\$58,752.47	\$-446,673.61
102 Contribuciones de Mejoras	-	-	-	-	-	-
11 Participaciones y aportaciones	\$34,758,725.00	\$80,624.00	\$34,839,349.00	\$1,184,442.40	\$1,184,442.40	\$-33,574,282.60
12 Transferencias, asignaciones, subsidios y otras ayudas	-	-	-	-	-	-
12 Cuotas y aportaciones de seguridad social	-	-	-	-	-	-
13 Porción a corto plazo de la deuda pública a largo plazo	-	-	-	-	-	-
14 Derechos	\$455,997.46	-	\$455,997.46	\$23,463.06	\$23,463.06	\$-432,534.40
17 Ingresos por venta de bienes y servicios	-	-	-	-	-	-
Total	\$35,799,050.70	\$80,624.00	\$35,879,674.70	\$1,267,209.08	\$1,267,209.08	\$-34,531,841.62
				Ingresos excedentes		
CLASIFICADOR POR RUBRO DE INGRESO	Ingreso					
Estimado (1)	Ampliaciones y Reducciones (2)	Modificado (3 = 1 + 2)	Devengado (4)	Recaudado (5)	Diferencia (6 = 5 - 1)	
0 Ingresos Derivados de financiamiento	-	-	-	-	-	-
01 Endeudamiento Interno	-	-	-	-	-	-
02 Endeudamiento Externo	-	-	-	-	-	-
1 Impuestos	\$505,426.08	-	\$505,426.08	\$58,752.47	\$58,752.47	\$-446,673.61
11 Impuestos Sobre los Ingresos	-	-	-	-	-	-
12 Impuesto Sobre el Patrimonio	\$226,137.46	-	\$226,137.46	\$46,653.61	\$46,653.61	\$-179,483.85
13 Impuestos Sobre la Producción, el Consumo y las Transacciones	-	-	-	-	-	-
14 Impuestos al Comercio Exterior	-	-	-	-	-	-
15 Impuestos Sobre Nóminas y Asimilables	-	-	-	-	-	-
16 Impuestos Ecológicos	-	-	-	-	-	-
17 Accesorios	\$8,419.97	-	\$8,419.97	-	-	\$-8,419.97
18 Otros Impuestos	\$61,844.46	-	\$61,844.46	\$5,866.28	\$5,866.28	\$-55,978.18
19 Impuestos no comprendidos en las fracciones de la ley de ingresos causados en ejercicios fiscales anteriores pendientes de liquidación o pago	\$209,024.19	-	\$209,024.19	\$6,232.58	\$6,232.58	\$-202,791.61
2 Cuotas y aportaciones de seguridad social	-	-	-	-	-	-

Cuenta Pública 2016  
 Municipio de Oteapan  
 Estado Analítico de Ingresos  
 Del 1 de Enero de 2016 al 31 de Enero de 2016

21 Aportaciones para Fondos de Vivienda									
22 Cuotas para el Seguro Social									
23 Cuotas de Ahorro para el Retiro									
24 Otras Cuotas y Aportaciones para la Seguridad Social									
25 Accesorios									
3 Contribuciones de Mejoras									
31 Contribuciones de Mejoras por Obras Públicas									
39 Contribuciones de mejoras no comprendidos en las fracciones de la ley de ingresos causados en ejercicios fiscales anteriores pendientes de liquidación o pago									
4 Derechos	\$455,997.46	\$23,463.06	\$23,463.06	\$455,997.46	\$23,463.06	\$23,463.06	\$432,534.40		
41 Derechos por el Uso, Goce, Aprovechamiento o Explotación de Bienes de Dominio Público	\$24,803.75	\$1,941.23	\$1,941.23	\$24,803.75	\$1,941.23	\$1,941.23	\$22,862.52		
42 Derechos a los Hidrocarburos									
43 Derechos por Prestación de Servicios	\$431,193.71	\$21,521.83	\$21,521.83	\$431,193.71	\$21,521.83	\$21,521.83	\$409,671.88		
44 Otros Derechos									
45 Accesorios									
49 Derechos no comprendidos en las fracciones de la ley de ingresos causados en ejercicios fiscales anteriores pendientes de liquidación o pago									
5 Productos	\$65,910.85	\$51.15	\$51.15	\$65,910.85	\$51.15	\$51.15	\$65,859.70		
51 Productos de Tipo Corriente	\$65,910.85	\$51.15	\$51.15	\$65,910.85	\$51.15	\$51.15	\$65,859.70		
52 Productos de Capital									
59 Productos no comprendidos en las fracciones de ley de ingresos causados en ejercicios fiscales anteriores pendientes de liquidación o pago.									
6 Aprovechamientos	\$12,991.31	\$500.00	\$500.00	\$12,991.31	\$500.00	\$500.00	\$12,491.31		
61 Aprovechamientos de Tipo Corriente	\$12,991.31	\$500.00	\$500.00	\$12,991.31	\$500.00	\$500.00	\$12,491.31		
62 Aprovechamientos de Capital									
69 Aprovechamientos no comprendidos en las fracciones de la ley de ingresos causados en ejercicios fiscales anteriores pendientes de liquidación o pago									
7 Ingresos por Venta de Bienes y Servicios									

LXIII LEGISLATURA  
 H. Congreso del Estado de Veracruz  
 de Ignacio de la Llave

RECIBIDO  
 SECRETARÍA DE FISCALIZACIÓN  
 FEB. 2016  
 2016



Cuenta Pública 2016

012

Estado Analítico del Activo

Del 1o de Enero al 31 de Enero del 2016  
(Pesos)


Ente Público: Oteapan

Concepto	Saldo Inicial	Cargos del Periodo	Abonos del Periodo	Saldo Final	Variación del Periodo
<b>Activo</b>					
Circulante	\$1,581,266.25	\$3,153,617.63	\$3,077,827.07	\$1,657,056.81	\$75,790.56
Efectivo y equivalentes	\$1,070,496.29	\$1,189,065.49	\$1,550,135.58	\$709,426.20	-\$361,070.09
Derechos a recibir efectivo	\$0.00	\$1,964,552.14	\$1,527,691.49	\$436,860.65	\$436,860.65
Derechos a recibir bienes o	\$0.00	\$0.00	\$0.00	\$0.00	\$0.00
Inventarios	\$0.00	\$0.00	\$0.00	\$0.00	\$0.00
Almacenes	\$510,769.96	\$0.00	\$0.00	\$0.00	\$0.00
Estimación por pérdida o deterioro de activos circulantes	\$0.00	\$0.00	\$0.00	\$0.00	\$0.00
Otros activos circulantes	\$0.00	\$0.00	\$0.00	\$0.00	\$0.00
Activo no circulante	\$18,148,503.57	\$82,481.89	\$0.00	\$18,230,985.46	\$82,481.89
Inversiones financieras a largo plazo	\$0.00	\$61,020.05	\$0.00	\$61,020.05	\$61,020.05
Derechos a recibir efectivo	\$207,728.00	\$0.00	\$0.00	\$0.00	\$0.00
Bienes inmuebles,	\$15,201,532.24	\$0.00	\$0.00	\$0.00	\$0.00
Bienes muebles	\$2,739,243.33	\$21,461.84	\$0.00	\$0.00	\$0.00
Activos intangibles	\$0.00	\$0.00	\$0.00	\$0.00	\$0.00
Depreciación, deterioro y amortización acumulada de bienes	\$0.00	\$0.00	\$0.00	\$0.00	\$0.00
Activos diferidos	\$0.00	\$0.00	\$0.00	\$0.00	\$0.00
Estimación por pérdida o deterioro de activos no	\$0.00	\$0.00	\$0.00	\$0.00	\$0.00
Otros activos no circulantes	\$0.00	\$0.00	\$0.00	\$0.00	\$0.00
<b>TOTAL DEL ACTIVO</b>	<b>\$19,729,769.82</b>	<b>\$3,236,099.52</b>	<b>\$3,077,827.07</b>	<b>\$19,888,042.27</b>	<b>\$158,272.45</b>


Bajo protesta de decir verdad declaramos que los Estados Financieros y sus Notas son razonablemente correctos y responsabilidad del emisor


  
C. NOÉ GÓMEZ PÉREZ  
PRESIDENTE MUNICIPAL

  
L.A.E. BLANCA YENNI CRUZ HERNÁNDEZ  
TESORERA MUNICIPAL

  
C. MARTHA ELENA JOAQUÍN PÉREZ  
SÍNDICO MUNICIPAL

  
H. COMISIÓN DE HACIENDA

  
EMILIO FRANCISCO LÓPEZ  
REGIDOR MUNICIPAL

  
SINDICO UNICO  
MUNICIPAL  
OTEAPAN, VER.

  
TESORERIA UNICA MUNICIPAL  
OTEAPAN, VER.



























