





| Rubro de Ingresos   | Ingreso                |                            |                        |                            |                        | Diferencia<br>(6 = 5 - 1) |
|---|------------------------|----------------------------|------------------------|----------------------------|------------------------|---------------------------|
|   | Estimado               | Ampliaciones y             | Modificado             | Devengado                  | Recaudado              |                           |
|   | (1)                    | (2)                        | (3 = 1 + 2)            | (4)                        | (5)                    |                           |
| Impuestos   | \$390,655.91           | \$10,000.00                | \$400,655.91           | \$289,670.88               | \$289,670.88           | \$-100,985.03             |
| Cuotas y aportaciones de seguridad social   | -                      | -                          | -                      | -                          | -                      | -                         |
| Contribuciones de Mejoras   | -                      | -                          | -                      | -                          | -                      | -                         |
| Derechos  | \$689,741.95           | \$-19,000.00               | \$670,741.95           | \$244,656.93               | \$244,656.93           | \$-445,085.02             |
| Productos   | \$54,682.54            | \$24,792.79                | \$79,475.33            | \$24,792.79                | \$24,792.79            | \$-29,889.75              |
| Aprovechamientos  | \$33,640.32            | \$96,686.00                | \$130,326.32           | \$107,986.00               | \$107,986.00           | \$74,345.68               |
| Ingresos por Venta de Bienes y Prestación de Servicios  | -                      | -                          | -                      | -                          | -                      | -                         |
| Participaciones, Aportaciones, Convenios, Incentivos Derivados de la Colaboración Fiscal y Fondos Distintos de Aportaciones | \$52,163,774.00        | \$1,540,212.91             | \$53,703,986.91        | \$24,904,133.50            | \$24,904,133.50        | \$-27,259,640.50          |
| Transferencias, Asignaciones, Subsidios y Subvenciones, y Pensiones y Jubilaciones  | -                      | \$9,537.08                 | \$9,537.08             | \$9,537.08                 | \$9,537.08             | \$9,537.08                |
| Ingresos Derivados de financiamiento  | -                      | \$8,226,999.40             | \$8,226,999.40         | \$8,226,999.40             | \$8,226,999.40         | \$8,226,999.40            |
| <b>Total</b>  | <b>\$53,332,494.72</b> | <b>\$9,889,228.18</b>      | <b>\$63,221,722.90</b> | <b>\$33,807,776.58</b>     | <b>\$33,807,776.58</b> |                           |
|   |                        |                            |                        | <b>Ingresos excedentes</b> |                        | \$-19,524,718.14          |
| Estado Analítico de Ingresos Por Fuente de Financiamiento   | Ingreso                |                            |                        |                            |                        | Diferencia<br>(6 = 5 - 1) |
|   | Estimado               | Ampliaciones y Reducciones | Modificado             | Devengado                  | Recaudado              |                           |
|   | (1)                    | (2)                        | (3 = 1 + 2)            | (4)                        | (5)                    |                           |
| Ingresos del Poder Ejecutivo Federal o Estatal y de los Municipios  | \$53,332,494.72        | \$1,662,228.78             | \$54,994,723.50        | \$25,580,777.18            | \$25,580,777.18        | \$-27,751,717.54          |
| Impuestos   | \$390,655.91           | \$10,000.00                | \$400,655.91           | \$289,670.88               | \$289,670.88           | \$-100,985.03             |
| Cuotas y aportaciones de seguridad social   | -                      | -                          | -                      | -                          | -                      | -                         |
| Contribuciones de Mejoras   | -                      | -                          | -                      | -                          | -                      | -                         |
| Derechos  | \$689,741.95           | \$-19,000.00               | \$670,741.95           | \$244,656.93               | \$244,656.93           | \$-445,085.02             |
| Productos   | \$54,682.54            | \$24,792.79                | \$79,475.33            | \$24,792.79                | \$24,792.79            | \$-29,889.75              |
| Aprovechamientos  | \$33,640.32            | \$96,686.00                | \$130,326.32           | \$107,986.00               | \$107,986.00           | \$74,345.68               |
| Participaciones, Aportaciones, Convenios, Incentivos Derivados de la Colaboración Fiscal y Fondos Distintos de Aportaciones | \$52,163,774.00        | \$1,540,212.91             | \$53,703,986.91        | \$24,904,133.50            | \$24,904,133.50        | \$-27,259,640.50          |
| Transferencias, Asignaciones, Subsidios y Subvenciones, y Pensiones y Jubilaciones  | -                      | \$9,537.08                 | \$9,537.08             | \$9,537.08                 | \$9,537.08             | \$9,537.08                |

| Rubro de Ingresos  | Ingreso                |                       |                        |                            |                        | Diferencia<br>(6 = 5 - 1) |
|--|------------------------|-----------------------|------------------------|----------------------------|------------------------|---------------------------|
|  | Estimado               | Ampliaciones y        | Modificado             | Devengado                  | Recaudado              |                           |
|  | (1)                    | (2)                   | (3 = 1 + 2)            | (4)                        | (5)                    |                           |
| Ingresos de los Entes Públicos de los Poderes Legislativo y Judicial, de los Órganos Autónomos y del Sector Paraestatal o Paramunicipal, así como de las Empresas Productivas del Estado |                        |                       |                        |                            |                        |                           |
| Cuotas y aportaciones de seguridad social  |                        |                       |                        |                            |                        |                           |
| Ingresos por Venta de Bienes y Prestación de Servicios   |                        |                       |                        |                            |                        |                           |
| Transferencias, Asignaciones, Subsidios y Otras Ayudas   |                        |                       |                        |                            |                        |                           |
| Ingresos derivados de financiamiento   |                        | \$8,226,999.40        | \$8,226,999.40         | \$8,226,999.40             | \$8,226,999.40         | \$8,226,999.40            |
| Ingresos derivados de financiamiento   |                        | \$8,226,999.40        | \$8,226,999.40         | \$8,226,999.40             | \$8,226,999.40         | \$8,226,999.40            |
| <b>Total</b>   | <b>\$53,332,494.72</b> | <b>\$9,889,228.18</b> | <b>\$63,221,722.90</b> | <b>\$33,807,776.58</b>     | <b>\$33,807,776.58</b> |                           |
|  |                        |                       |                        | <b>Ingresos excedentes</b> |                        | <b>\$-19,524,718.14</b>   |



  
 C. Berlin Lopez Francisco  
 Presidente Municipal



  
 C. Mireya Mendoza Francisco  
 Tesorera



  
 C. Magdalena Cervantes Ramirez  
 Sindico



  
 C. Guadalupe Dominguez Lopez  
 Regidor

