





Gasto por Categoría Programática  
Del 1 de enero al 31 de marzo de 2018


Concepto	Ingreso					Subejercicio 6 = (3 - 4)
	Aprobado	Ampliaciones/ (Reducciones)	Modificado	Devengado	Pagado	
	(1)	(2)	3 = (1 + 2)	(4)	(5)	
ESTADOS E INFORMES PROGRAMÁTICOS	\$ .00	\$ .00	\$ .00	\$ .00	\$ .00	\$ .00
Programas	\$ .00	\$ .00	\$ .00	\$ .00	\$ .00	\$ .00
Subsidios: Sector Social y Privado o Entidades	\$ .00	\$ .00	\$ .00	\$ .00	\$ .00	\$ .00
Sujetos a Reglas de Operación	\$ .00	\$ .00	\$ .00	\$ .00	\$ .00	\$ .00
Otros Subsidios	\$ .00	\$ .00	\$ .00	\$ .00	\$ .00	\$ .00
Desempeño de las Funciones	\$ .00	\$ .00	\$ .00	\$ .00	\$ .00	\$ .00
Prestación de Servicios Públicos	\$23,316,785.17	\$1,086,435.28	\$22,230,349.89	\$5,683,095.80	\$5,626,759.06	\$16,547,254.09
Provisión de Bienes Públicos	\$ .00	\$ .00	\$ .00	\$ .00	\$ .00	\$ .00
Planeación, seguimiento y evaluación de políticas	\$ .00	\$ .00	\$ .00	\$ .00	\$ .00	\$ .00
Promoción y fomento	\$ .00	\$ .00	\$ .00	\$ .00	\$ .00	\$ .00
Regulación y supervisión	\$ .00	\$ .00	\$ .00	\$ .00	\$ .00	\$ .00
Funciones de las Fuerzas Armadas (Únicamente Específicas)	\$ .00	\$ .00	\$ .00	\$ .00	\$ .00	\$ .00
Proyectos de Inversión	\$19,808,637.66	\$4,290,652.62	\$24,099,290.28	\$2,536,857.10	\$2,536,857.10	\$21,562,433.18
Administrativos y de Apoyo	\$ .00	\$ .00	\$ .00	\$ .00	\$ .00	\$ .00
Apoyo al proceso presupuestario y para mejorar	\$ .00	\$ .00	\$ .00	\$ .00	\$ .00	\$ .00
Apoyo a la función pública y al mejoramiento de la	\$ .00	\$ .00	\$ .00	\$ .00	\$ .00	\$ .00
Operaciones ajenas	\$ .00	\$ .00	\$ .00	\$ .00	\$ .00	\$ .00
Compromisos	\$ .00	\$ .00	\$ .00	\$ .00	\$ .00	\$ .00
Obligaciones de cumplimiento de resolución	\$ .00	\$ .00	\$ .00	\$ .00	\$ .00	\$ .00
Desastres Naturales	\$ .00	\$ .00	\$ .00	\$ .00	\$ .00	\$ .00
Obligaciones	\$ .00	\$ .00	\$ .00	\$ .00	\$ .00	\$ .00
Pensiones y jubilaciones	\$ .00	\$ .00	\$ .00	\$ .00	\$ .00	\$ .00
Aportaciones a la seguridad social	\$ .00	\$ .00	\$ .00	\$ .00	\$ .00	\$ .00
Aportaciones a fondos de estabilización	\$ .00	\$ .00	\$ .00	\$ .00	\$ .00	\$ .00
Aportaciones a fondos de inversión y reestructura	\$ .00	\$ .00	\$ .00	\$ .00	\$ .00	\$ .00
Programas de Gasto Federalizado (Gobierno	\$ .00	\$ .00	\$ .00	\$ .00	\$ .00	\$ .00
Gasto Federalizado	\$ .00	\$ .00	\$ .00	\$ .00	\$ .00	\$ .00
Participaciones a entidades federativas y	\$ .00	\$ .00	\$ .00	\$ .00	\$ .00	\$ .00
Costo financiero, deuda o apoyos a deudores y	\$850,000.00	\$131,400.00	\$718,600.00	\$2,500.00	\$2,500.00	\$716,100.00
Adeudos de ejercicios fiscales anteriores	\$ .00	\$ .00	\$ .00	\$ .00	\$ .00	\$ .00
<b>Total</b>	<b>\$43,975,422.83</b>	<b>\$3,072,817.34</b>	<b>\$47,048,240.17</b>	<b>\$8,222,452.90</b>	<b>\$8,166,116.16</b>	<b>\$38,825,787.27</b>

  
C. BERLIN LOPEZ FRANCISCO  
PRESIDENTE MUNICIPAL

  
C. MAGDALENA CREVANTES RAMIREZ  
SÍNDICO MUNICIPAL

  
C. MIREYA MENDOZA FRANCISCO  
TESORERA MUNICIPAL

  
C. GUADALUPE DOMINGUEZ LOPEZ  
REGIDOR MUNICIPAL



COMISIÓN DE HACIENDA

